

LES STATS DE L'EMPLOI

COMMUNAUTE DE COMMUNES BARONNIES EN DROME PROVENCALE

• 67 COMMUNES DANS LA DROME



Fiche statistique pour les données arrêtées à 2019

source : INSEE, Observatoire de Pôle Emploi AURA

POPULATION

DONNEES 2019

21073 HABITANTS (+1%)

PAR RAPPORT A 2013



ACTIVITE DES HABITANTS

POPULATION DE 15 A 64 ANS - DONNEES 2019

11580 HABITANTS (-4%)

PAR RAPPORT A 2013

26,8% INACTIFS
6,5% ELEVES, ETUDIANTS ET STAGIAIRES NON REMUNERES
9,8% RETRAITES / PRERETRAITES
10,5% AUTRES INACTIFS



73,2% ACTIFS
61,8% AVEC UN EMPLOI
11,4% CHOMEURS

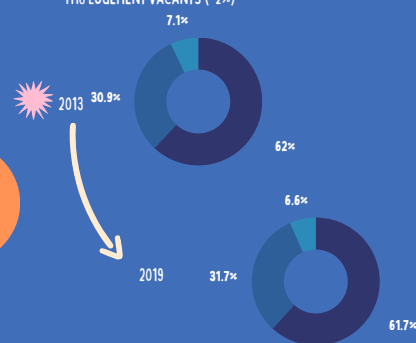
LOGEMENTS

DONNEES 2019

16922 LOGEMENTS (+5%)

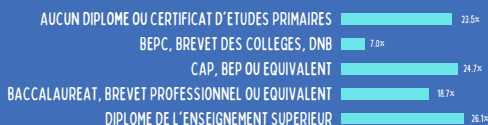
PAR RAPPORT A 2013

10448 RESIDENCES PRINCIPALES (+5%)
5356 RESIDENCES SECONDAIRES / OCCASIONNELS (+8%)
1118 LOGEMENT VACANTS (-2%)



ETUDES

DONNEES 2019



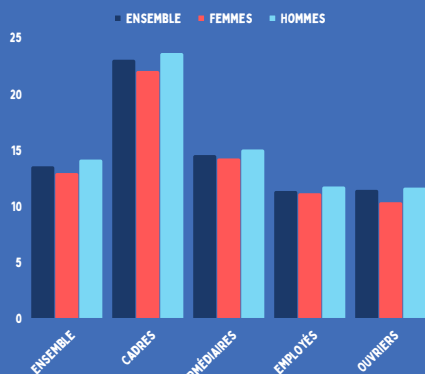
EMPLOIS DES HABITANTS

DONNEES 2019



SALAIRE NET HORAIRE

MOYEN EN EUROS - DONNEES 2020



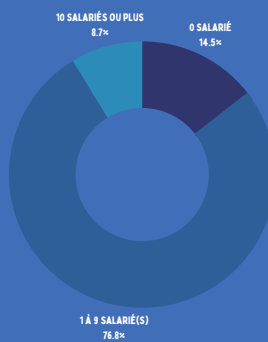
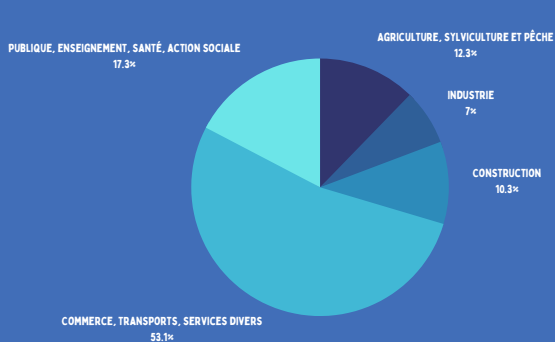
CREATION D'ENTREPRISES

DONNEES 2021

286 CREEES DONT 217 ENTREPRISES INDIVIDUELLES (75,9%)

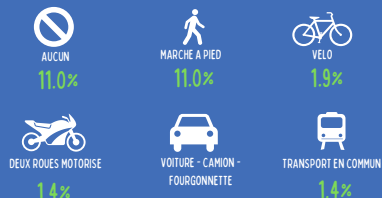
TAILLE-ACTIVITE

ETABLISSEMENT ACTIFS EMPLOYEURS - DONNEES 2019



TRANSPORTS POUR SE RENDRE AU TRAVAIL

DONNEES 2019



SECTEURS D'ACTIVITE

PAR UNITE LEGALE - DONNEES 2019



CHOMAGE

15-64 ANS (AU SENS DU RECENSEMENT) - INTERCOMMUNALITE - DONNEES 2019

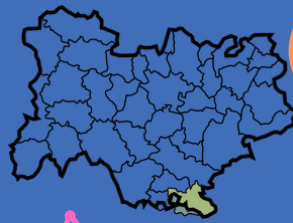
TAUX DE CHOMAGE 15.6% (1323 CHÔMEURS)



TAUX DE CHOMAGE DES 15/24 ANS 27.3%
 TAUX DE CHOMAGE DES 25/54 ANS 14.7%
 TAUX DE CHOMAGE DES 55/64 ANS 13.8%



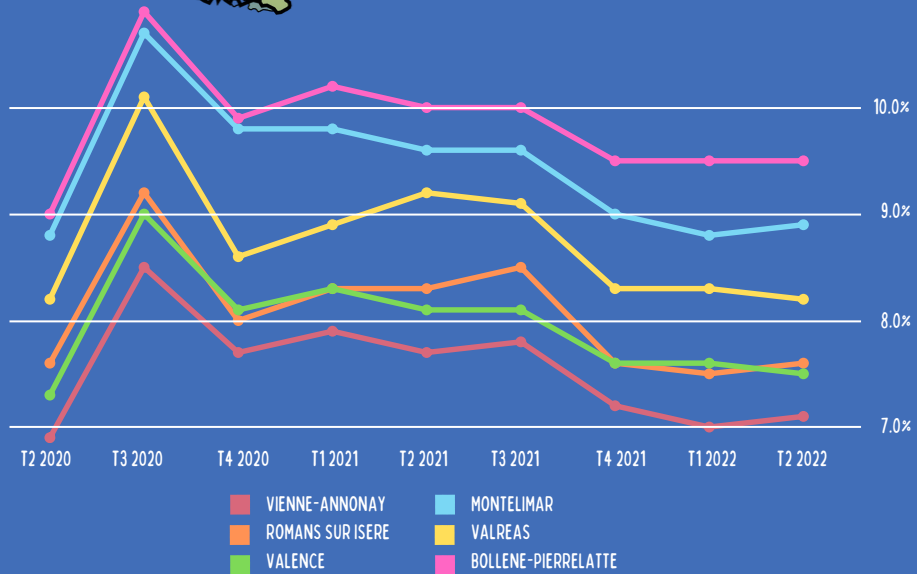
AUCUN DIPLOME OU CERTIFICAT D'ETUDES PRIMAIRES 23.4%
 BEPC, BREVET DES COLLEGES, DNB 18.9%
 CAP, BEP OU EQUIVALENT 16.5%
 BACCALAUREAT, BREVET PROFESSIONNEL OU EQUIVALENT 15.8%
 DIPLOME DE L'ENSEIGNEMENT SUPERIEUR - BAC+2 12.7%
 DIPLOME DE L'ENSEIGNEMENT SUPERIEUR - BAC+3 OU +4 10.6%
 DIPLOME DE L'ENSEIGNEMENT SUPERIEUR - BAC-5 OU PLUS 10.5%



ZONE D'EMPLOI - CHOMAGE

DONNEES TRIMESTRIELLES DU DEUXIEME TRIMESTRE 2020 AU DEUXIEME TRIMESTRE 2022

DÉPEND DE LA ZONE D'EMPLOI DE VALREAS



DEMANDEURS D'EMPLOI

CATEGORIE ABC - INTERCOMMUNALITE - DONNEES SEPTEMBRE 2022

2048 DEMANDEURS EN CATEGORIE ABC (-7.9% SUR UN AN)

DEMANDEURS D'EMPLOI

CATEGORIE A - INTERCOMMUNALITE - DONNEES SEPTEMBRE 2022



962 DEMANDEURS EN CATEGORIE A DONT

- 150 ONT MOINS DE 26 ANS (16%)
 - 14.3% SUR UN AN
- 333 ONT PLUS DE 50 ANS (35%)
 - 14.0% SUR UN AN

438 DEMANDEURS D'EMPLOIS EN CATEGORIE A SONT INSCRITS DEPUIS 1 AN (-21.1% SUR UN AN)

PRINCIPAUX SECTEURS RECRUTEURS

CUMUL SUR 12 MOIS - INTERCOMMUNALITE - DONNEES SEPTEMBRE 2022

5610A - RESTAURATION TRADITIONNELLE	10,60 %
8710C - HÉBERGEMENT MÉDICALISÉ POUR ADULTES HANDICAPÉS ET AUTRE HÉBERGEMENT MÉDICALISÉ	7,20 %
5530Z - TERRAINS DE CAMPING ET PARCS POUR CARAVANES OU VÉHICULES DE LOISIRS	6,30 %
8610Z - ACTIVITÉS HOSPITALIÈRES	4,80 %
4399C - TRAVAUX DE MAÇONNERIE GÉNÉRALE ET GROS OEUVRE DE BÂTIMENT	4,20 %

METIERS LES PLUS RECHERCHES

PAR LES DEMANDEURS D'EMPLOIS EN CATEGORIE ABC - INTERCOMMUNALITE - DONNEES SEP. 2022

A1416 - POLYCLTURE ÉLEVAGE	5,40 %
K1304 - SERVICES DOMESTIQUES	3,10 %
K1303 - ASSISTANCE AUPRÈS D'ENFANTS	2,80 %
A1405 - ARBORICULTURE ET VITICULTURE	2,70 %
A1401 - AIDE AGRICOLE DE PRODUCTION FRUITIÈRE OU VITICOLE	2,40 %
M1607 - SECRÉTARIAT	2,10 %
G1602 - PERSONNEL DE CUISINE	2,00 %
D1106 - VENTE EN ALIMENTATION	1,70 %
K1302 - ASSISTANCE AUPRÈS D'ADULTES	1,70 %
K2204 - NETTOYAGE DE LOCAUX	1,50 %

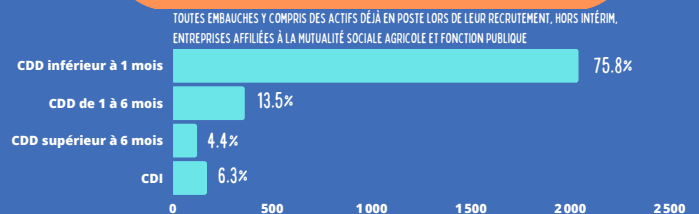
TOP 3 - EMPAUCHES SUR LA PERIODE

PENDANT LE 3EME TRIMESTRE - INTERCOMMUNALITE - DONNEES SEPTEMBRE 2022

AGRICULTURE, SYLVICULTURE ET PÊCHE	850
SANTÉ HUMAINE ET ACTION SOCIALE	590
HÉBERGEMENT ET RESTAURATION	420

EMBAUCHES PAR TYPE DE CONTRAT

PENDANT LE 3EME TRIMESTRE - INTERCOMMUNALITE - DONNEES SEPTEMBRE 2022



SOURCES

Population: Insee, RP2019 exploitation principale, géographie au 01/01/2022.
Activité des habitants: Insee, RP2008, RP2013 et RP2019, exploitations principales, géographie au 01/01/2022.
Logements: Insee, RP1967 à 1999 dénombremments, RP2008 au RP2019 exploitations principales.
Etudes: Insee, RP2008, RP2019, exploitations principales, géographie au 01/01/2022.
Secteurs d'Activité: Insee, Répertoire des entreprises et des établissements (Sirene) en géographie au 01/01/2021. - Champ: activités marchandes hors agriculture.
Emplois des habitants: Insee, RP2019 exploitation complémentaire lieu de travail, géographie au 01/01/2022.
Transports pour se rendre au travail: Insee, RP2019 exploitation principale, géographie au 01/01/2022.
Salaires net horaire: Insee, Bases Tous salariés, fichier salariés au lieu de résidence en géographie au 01/01/2022.

SOURCES

Taille-Activité: Insee, Flores (Fichier Localisé des Rémunérations et de l'Emploi Salarié) en géographie au 01/01/2022. Champ: hors secteur de la défense et hors particuliers employeurs.
Créations d'entreprises en 2021: Insee, Répertoire des entreprises et des établissements (Sirene) en géographie au 01/01/2021. Champ: activités marchandes hors agriculture.
Zone d'emploi: Insee, Estimations de taux de chômage localisés.
Chômage en 2019: Insee, RP2008, RP2013 et RP2019, exploitations principales, géographie au 01/01/2022.
Demandeurs d'emplois: PÔLE EMPLOI Auvergne-Rhône-Alpes
Métiers les plus recherchés: PÔLE EMPLOI Auvergne-Rhône-Alpes
Principaux secteurs recruteurs: ACOSS, CCMSA
Top 3 - Embauches sur la période (sur les 21 secteurs NAF): ACOSS & MSA
Embauches par type de contrat: ACOSS & MSA